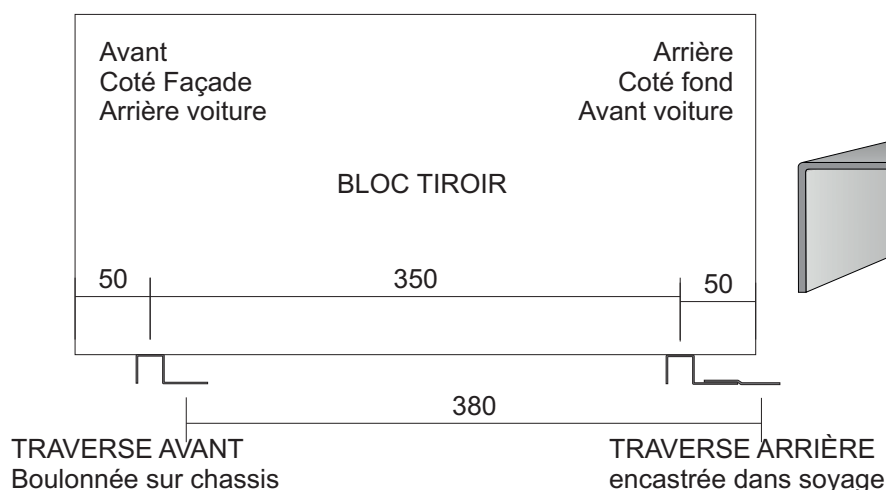


RAIL DE FIXATION DES BLOCS TIROIRS




Notice de montage




1 ère étape:

a) Fixer le rail avant du bloc tiroir (arrière du véhicule) sur le châssis de la voiture en tenant compte de l'emplacement souhaité pour la façade + 50 mm.

Les 2 boulons de 9mm sont prisonniers 
b) Fixer le soya à 380 mm en avant sur le châssis de la voiture.


2 ème étape:

Fixer le rail arrière sur le bloc tiroir (avant du véhicule)



3 ème étape:

En soulevant le bloc tiroir, encastrer le rail au fond des blocs en dessous du soya.



4 ème étape:

Fixer l'avant du bloc tiroir sur le rail avant, puis remonter le tiroir dans le bloc.

